

## 标普信用评级（中国）有限公司信用等级 集中度和区分度分析结果

### 一、集中度分析

#### 1. 非金融企业

表 1 非金融企业集中比率分析（主体个体信用状况）

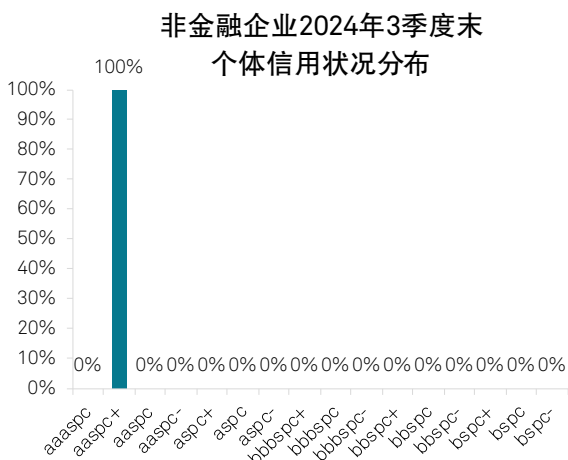
	CR1	CR3	CR5
2024 年第三季度	占比最大的子集为 aa <sub>spc</sub> +, 比率为 100%。	/	/

注：截至 2024 年 3 季度末，我司仅存续 1 家分析对象，因此 CR3 和 CR5 统计不适用。

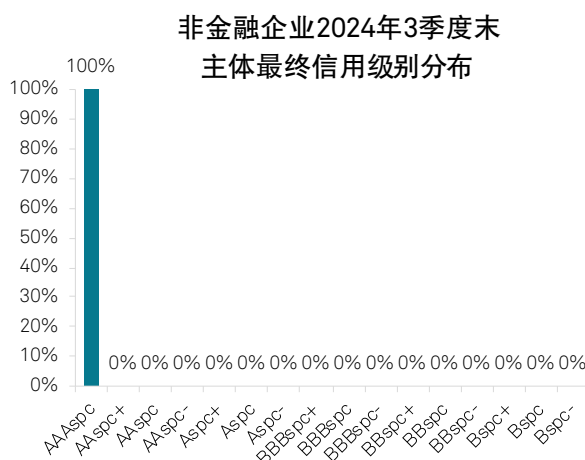
表 2 非金融企业集中比率分析（主体最终信用级别）

	CR1	CR3	CR5
2024 年第三季度	占比最大的子级为 AAA <sub>spc</sub> , 比率为 100%。	/	/

注：截至 2024 年 3 季度末，我司仅存续 1 家分析对象，因此 CR3 和 CR5 统计不适用。



资料来源：标普信评。  
版权©2024标普信用评级（中国）有限公司。版权所有。



资料来源：标普信评。  
版权©2024标普信用评级（中国）有限公司。版权所有。

## 2. 金融企业

表 3 金融企业集中比率分析（主体个体信用状况）

	CR1	CR3	CR5
2024 年第三季度	占比最大的子级为 $aaa_{spc}$ ，比率为 50%。	占比前三大的子级依次为 $aaa_{spc}$ ， $aa_{spc+}$ ， $aa_{spc}$ ， $aa_{spc-}$ ，比率分别为 50%、25%、12.5%、12.5%，合计 100%。	/

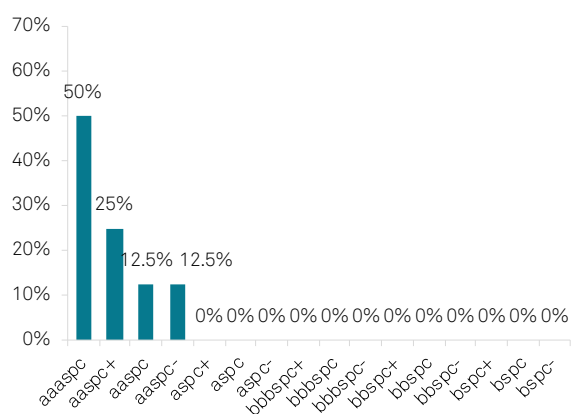
注：截至 2024 年 3 季度末，我司金融企业个体信用状况分布于 4 个子级，因此 CR5 统计不适用。

表 4 金融企业集中比率分析（主体最终信用级别）

	CR1	CR3	CR5
2024 年第三季度	占比最大的子级为 $AAA_{spc}$ ，比率为 100%。	/	/

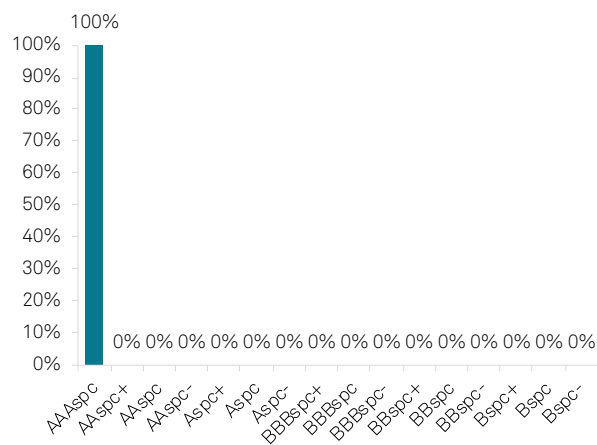
注：截至 2024 年 3 季度末，我司金融企业最终信用级别均为  $AAA_{spc}$ ，因此 CR3 和 CR5 统计不适用。

金融企业2024年3季度末  
个体信用状况分布



资料来源：标普信评。  
版权©2024标普信用评级（中国）有限公司。版权所有。

金融企业2024年3季度末  
主体最终信用级别分布



资料来源：标普信评。  
版权©2024标普信用评级（中国）有限公司。版权所有。

### 3. 非金融企业债务融资工具

表 5 非金融企业债务融资工具集中比率分析（主体个体信用状况）

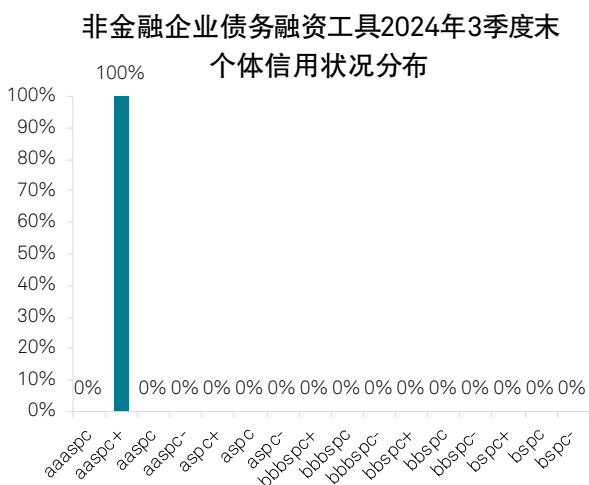
	CR1	CR3	CR5
2024 年第三季度	占比最大的子级为 aa <sub>spc</sub> +, 比率为 100.00%。	/	/

注：截至 2024 年 3 季度末，我司仅存续 1 家分析对象，因此 CR3 和 CR5 统计不适用。

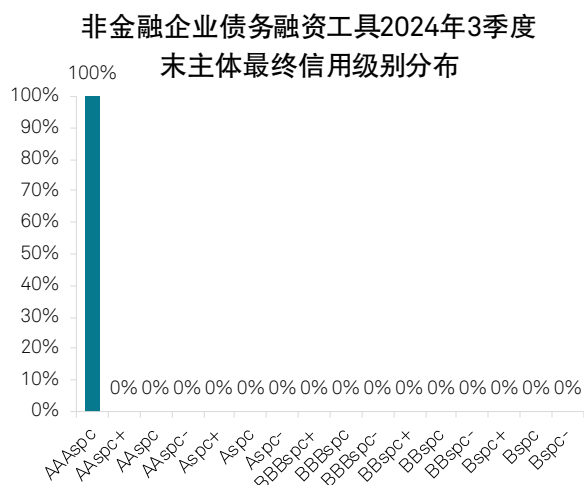
表 6 非金融企业债务融资工具集中比率分析（主体最终信用级别）

	CR1	CR3	CR5
2024 年第三季度	占比最大的子级为 AAA <sub>spc</sub> , 比率为 100%。	/	/

注：截至 2024 年 3 季度末，我司仅存续 1 家分析对象，因此 CR3 和 CR5 统计不适用。



资料来源：标普信评。  
版权©2024标普信用评级（中国）有限公司。版权所有。



资料来源：标普信评。  
版权©2024标普信用评级（中国）有限公司。版权所有。

## 二、区分度分析

### 1. 非金融企业

表 7 非金融企业集中比率分析（主体个体信用状况）

	占比超 5%的子级	有效子级数量
2024 年第三季度	aa <sub>spc</sub> +	1

表 8 非金融企业集中比率分析（主体最终信用级别）

	占比超 5%的子级	有效子级数量
2024 年第三季度	AAA <sub>spc</sub>	1

### 2. 金融企业

表 9 金融企业集中比率分析（主体个体信用状况）

	占比超 5%的子级	有效子级数量
2024 年第三季度	aaa <sub>spc</sub> 、aa <sub>spc</sub> +, aa <sub>spc</sub> 、aa <sub>spc</sub> -	4

表 10 金融企业集中比率分析（主体最终信用级别）

	占比超 5%的子级	有效子级数量
2024 年第三季度	AAA <sub>spc</sub>	1

### 3. 非金融企业债务融资工具

表 11 非金融企业债务融资工具集中比率分析（主体个体信用状况）

	占比超 5%的子级	有效子级数量
2024 年第三季度	aa <sub>spc</sub> +	1

表 12 非金融企业债务融资工具集中比率分析（主体最终信用级别）

	占比超 5%的子级	有效子级数量
2024 年第三季度	AAA <sub>spc</sub>	1